



# 「バクテクターPRO」オゾン発生体のメンテナンス方法

手順①




上記のネジをはずします

手順②



手前に引きます。

手順③



簡単に外れます。

手順④




機械部に水がかからないように発生体の上から水をかけて洗浄してください。

手順⑤



水気がなくなるまで完全に乾かして下さい。

手順⑥



また装着しなおせば終了です。